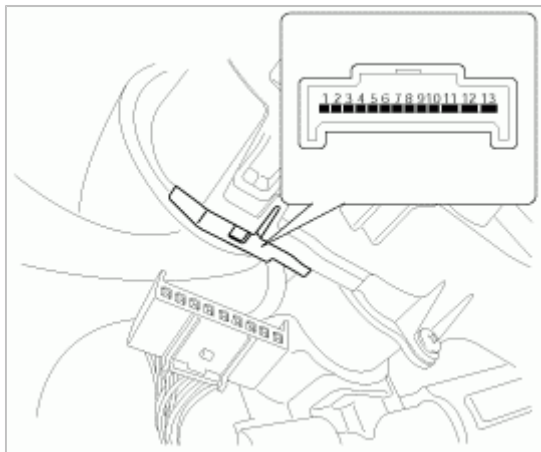


检查

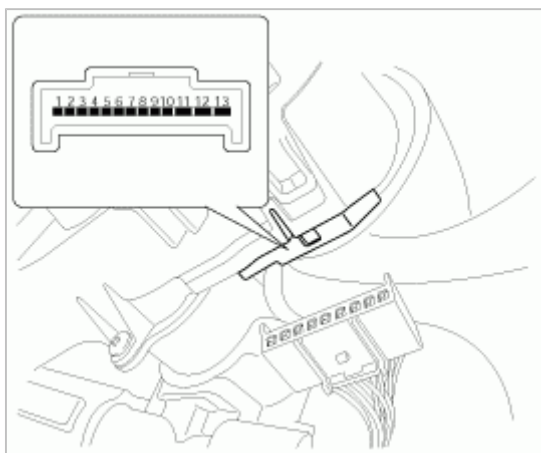
前雾灯开关

1. 检查各开关位置端子之间的导通性。 如果导通值不符合规定，更换组合开关。

[左舵]



[右舵]

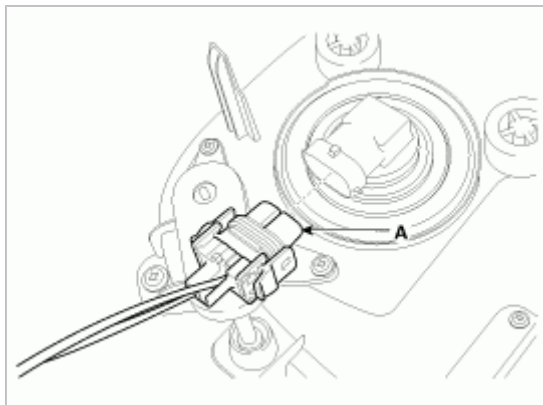


位置 \ 端子	5	6
ON	○ — ○	
OFF		

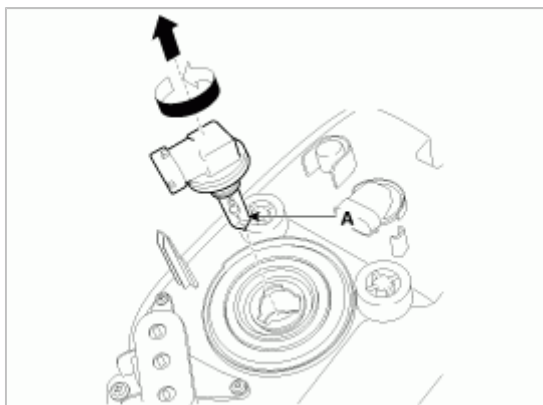
拆卸

前雾灯

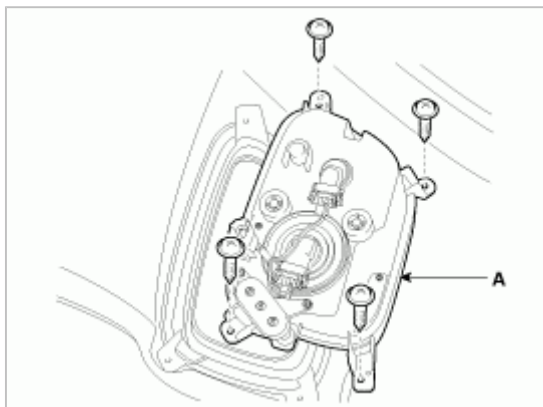
1. 分离蓄电池负极端子。
2. 拆卸前轮胎轮罩。
(参考BD部分-前保险杠)
3. 分离雾灯连接器 (A)。



4. 逆时针转动灯泡座，拆卸雾灯灯泡(A)。

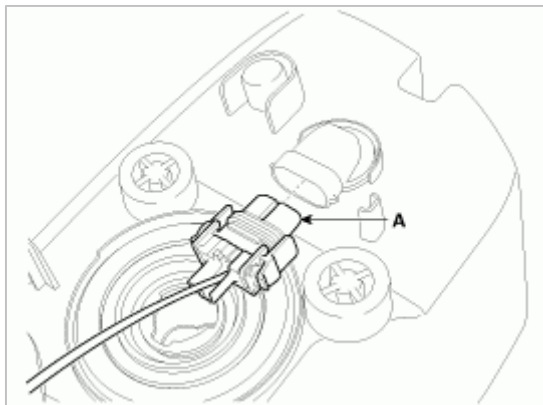


5. 如有必要更换灯总成，拧下螺钉后拆卸雾灯(A)。

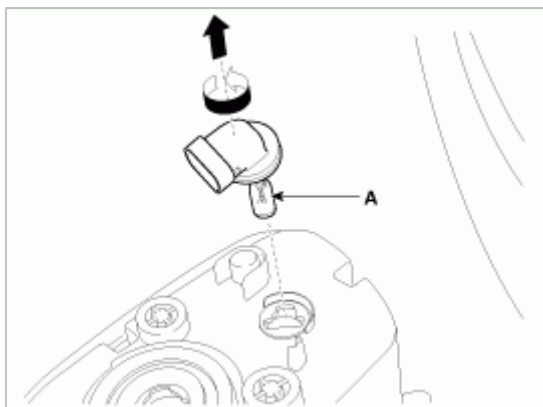


转弯灯

1. 分离蓄电池负极端子。
2. 拆卸前轮胎轮罩。
(参考BD部分-前保险杠)
3. 分离转弯灯连接器(A)。



4. 逆时针转动灯泡座，拆卸雾灯灯泡(A)。



安装

前雾灯

1. 安装前雾灯灯泡。
2. 连接雾灯连接器。
3. 安装前轮胎轮罩。

转弯灯

1. 安装转弯灯灯泡。
2. 连接转弯灯连接器。
3. 安装前轮胎轮罩。